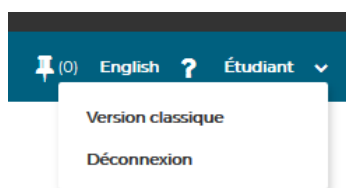


EUROPRESSE

Guide pratique

Europresse permet d'accéder à plus de **1 500 titres de magazines et journaux** français et du monde entier, en **texte intégral**.

Il existe 2 versions de la base Europresse : une **version mobile** (par défaut) et une **version classique**. Pour y accéder, cliquer sur **Étudiant** en haut à droite de l'écran.



I. VERSION MOBILE

1. Fonction RECHERCHER

a) Recherche simple

Il s'agit d'une **version allégée** : écran de recherche de type Google, avec champ de recherche unique en texte libre.

Possibilité de limiter la recherche par période, par type de contenu.

À côté du 360°, plusieurs catégories nous sont proposées (télévision & radio, médias sociaux, études et rapports, répertoires et références).



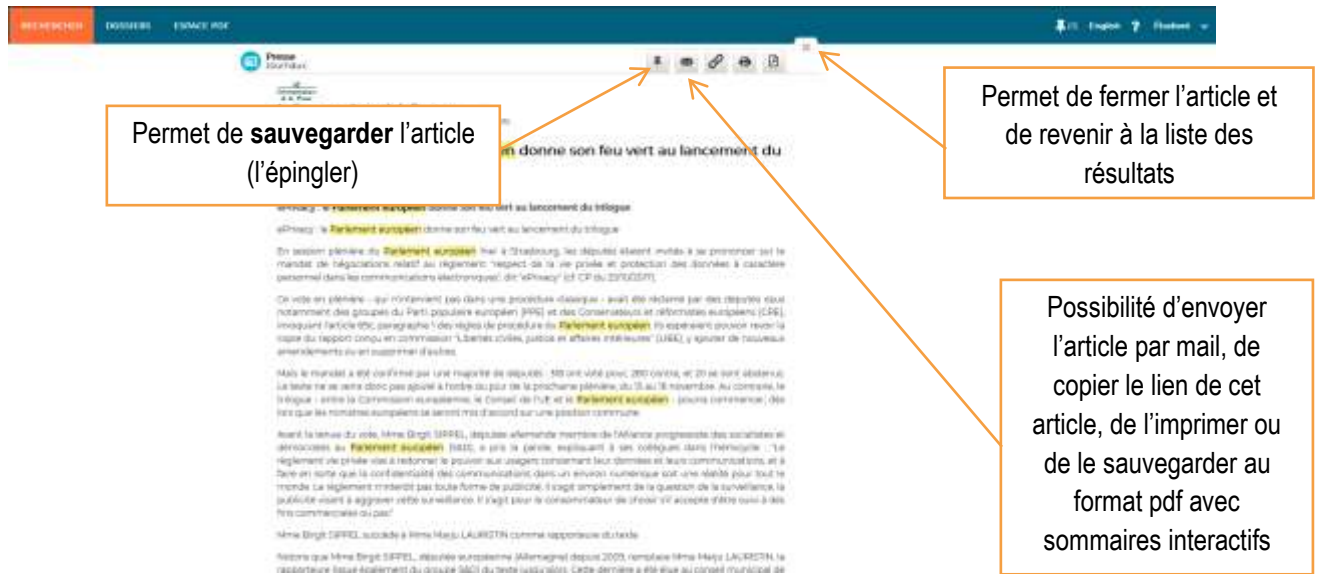
On peut choisir de **désactiver** certaines catégories en cliquant dessus.

Il suffit de re cliquer dessus pour les **activer** de nouveau.

Possibilité de **modifier la date** (par défaut « Depuis 30 jours ») et le type de sources.

Depuis la liste des résultats, on peut à nouveau activer ou désactiver des catégories, et modifier la date et le type de sources.

Il suffit de cliquer sur le titre d'un article pour l'ouvrir.

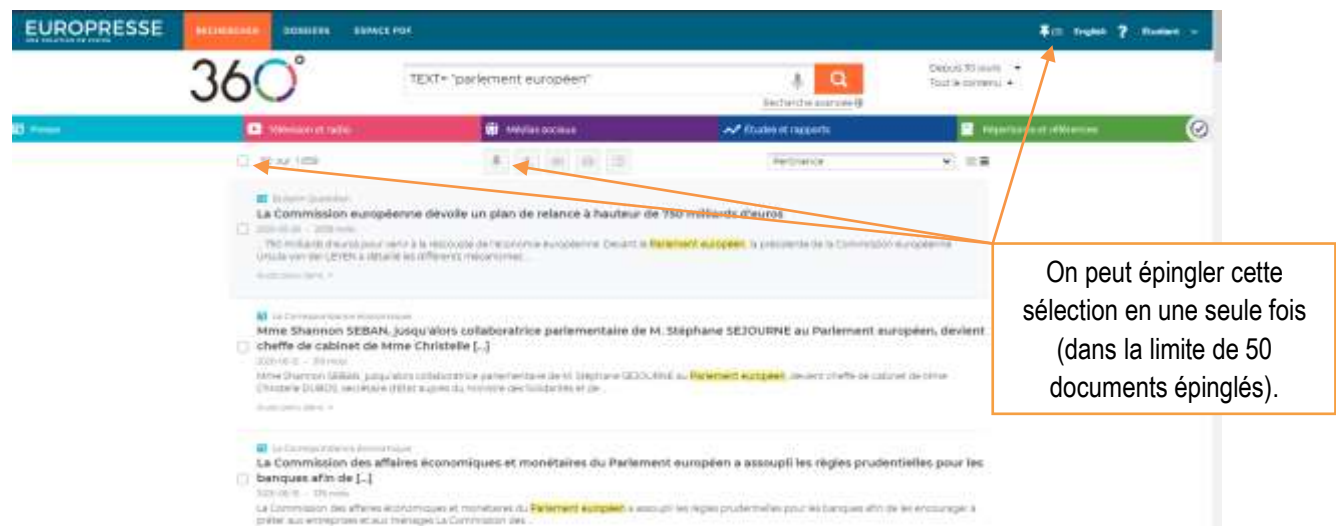


Permet de **sauvegarder** l'article (l'épingler)

Permet de fermer l'article et de revenir à la liste des résultats

Possibilité d'envoyer l'article par mail, de copier le lien de cet article, de l'imprimer ou de le sauvegarder au format pdf avec sommaires interactifs

On peut ainsi choisir plusieurs articles en cliquant dessus.



On peut épingler cette sélection en une seule fois (dans la limite de 50 documents épinglés).

L'ensemble des documents sélectionnés se retrouvent dans **Documents épinglés**, avec possibilité de les sauvegarder au format PDF, de les envoyer par mail, de les imprimer ou de les afficher sous forme de liste.

 **Les documents épinglés sont supprimés à la fermeture de la session.**

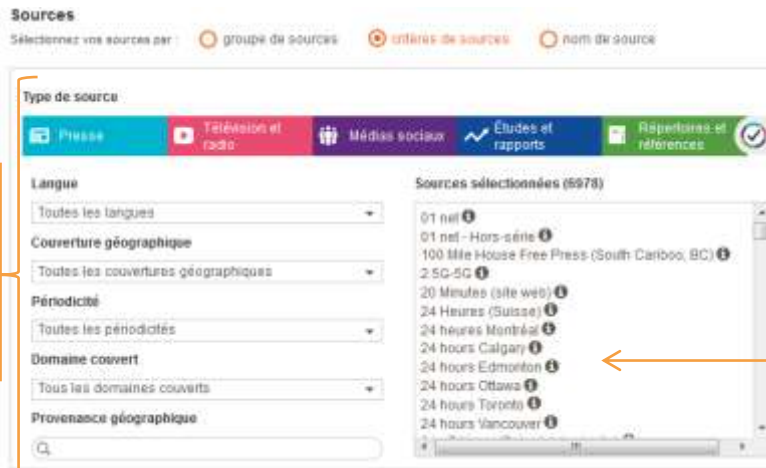
b) Recherche avancée

Astuces de recherche présentées sur la droite de l'écran



Possibilité d'utiliser les opérateurs booléens ET, OU, SANS. C'est l'opérateur ET qui est utilisé par défaut.

Possibilité de sélectionner les **sources** :



Ensemble des critères permettant d'affiner sa recherche.

Liste des sources interrogées, qui se modifie en fonction des critères sélectionnés.

2) Fonction ESPACE PDF

Permet d'accéder aux journaux en pdf. Les journaux s'affichent tels qu'ils sont publiés.



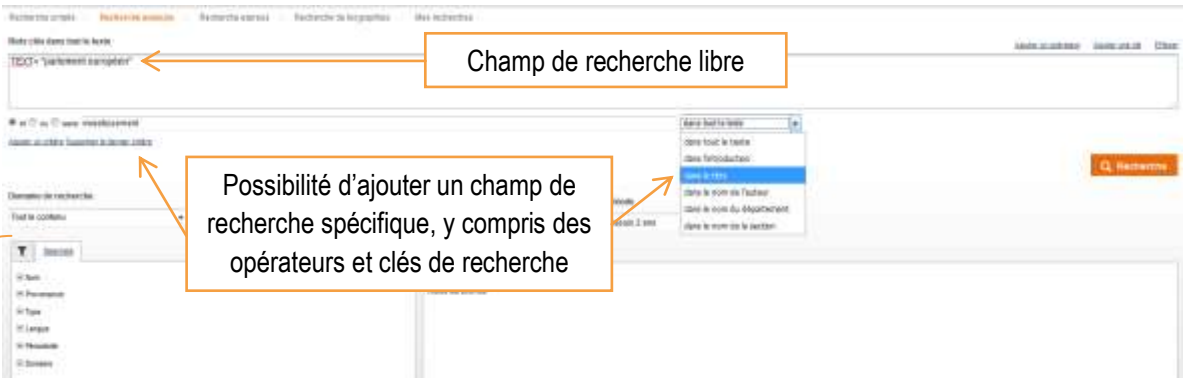
C'est la dernière édition qui s'affiche par défaut, mais possibilité de choisir une date ou une période.

Liste des titres par ordre alphabétique

II. VERSION CLASSIQUE

C'est une version plus complète, pour des personnes plus à l'aise dans la recherche. L'onglet « mes recherches » n'est pas utilisable. La recherche simple est identique à celle de la version mobile.

1) Recherche avancée



Champs de recherche libre

Choix des sources par titre, provenance type, langue, etc.

Possibilité d'ajouter un champ de recherche spécifique, y compris des opérateurs et clés de recherche

2) Affichage des résultats



Possibilité de modifier les différents critères.

Le tableau de bord donne des informations sur la répartition des résultats

3) Informations diverses

- La recherche de biographies (par nom, date ou lieu de naissance, ou parcours professionnel) n'est consultable que sur la version classique.
- L'aide en ligne n'est disponible que dans la version mobile.
- Possibilité d'épingler des documents uniquement dans la version mobile.
- Dans la version mobile, les résultats sont classés par pertinence, par défaut.
- Possibilité de changer ce classement uniquement dans la version classique.
- Pas de possibilité de sauvegarder une stratégie de recherche.